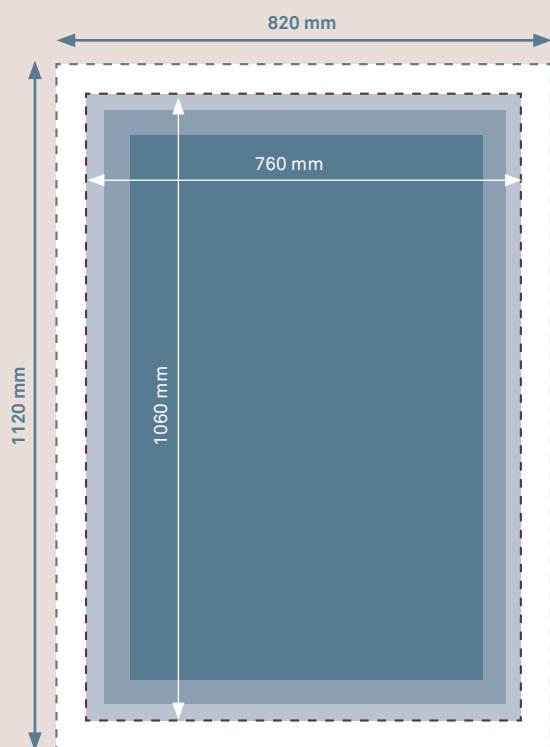







LEINWAND – 600 × 800 mm, mit Holzkeilrahmen, 20 mm dick



-  **Sichtbare Frontfläche**
600 × 800 mm
-  **Rand**
20 mm seitlicher sichtbarer Rand auf allen Seiten
-  **Beschnitt**
10 mm Bildbeschnitt auf allen Seiten
-  **Montagefläche (unbedruckt = weiss)**
30 mm auf allen Seiten
-  **Gesamtformat (Dokumentgrösse)**
720 × 920 mm
(inkl. Rand, Beschnitt und Montagefläche)

Wichtig

Das Bild (bedruckte Fläche) muss zwingend eine Grösse von 660 × 860 mm aufweisen.

Druck / Farbigkeit	einseitig, 4-farbig (CMYK) Angelieferte RGB-Daten werden in CMYK umgewandelt, dadurch sind Farbabweichungen möglich.
Auflösung	300 dpi
Schnittmarken	ohne Schnittmarken
Datenformat	PDF (Schriften einbetten)
Datenanlieferung	Einzelseiten in einer Datei, Format 1:1

